

**Ташкент**

**Cbonds**

**Capital Markets  
Uzbekistan**

**04.09.2025**

**Сергей Лялин, к.э.н., MBA  
Founder Cbonds**

# Cbonds

УНИВЕРСАЛЬНАЯ СРЕДА  
ФИНАНСОВО-ЭКОНОМИЧЕСКОЙ  
ИНФОРМАЦИИ



# Узбекистан: темп роста ВВП

Показать карту

API

ADD-IN

Скачать в Excel

Скачать в pdf



Страна	Регион	ВВП, млрд USD	ВВП годовой темп роста, %	ВВП на душу населения, USD
<a href="#">Кыргызстан</a>	СНГ	<a href="#">17</a>	<a href="#">13,1</a>	<a href="#">1 391</a>
<a href="#">Грузия</a>	СНГ	<a href="#">34</a>	<a href="#">9,8</a>	<a href="#">6 840</a>
<a href="#">Таджикистан</a>	СНГ	<a href="#">14</a>	<a href="#">8,2</a>	<a href="#">1 496</a>
<a href="#">Узбекистан</a>	СНГ	<a href="#">115</a>	<a href="#">7,2</a>	<a href="#">3 890</a>
<a href="#">Туркменистан</a>	СНГ	<a href="#">64</a>	<a href="#">6,3</a>	
<a href="#">Казахстан</a>	СНГ	<a href="#">288</a>	<a href="#">6,2</a>	<a href="#">11 850</a>
<a href="#">Армения</a>	СНГ	<a href="#">26</a>	<a href="#">5,9</a>	<a href="#">5 378</a>
<a href="#">Беларусь</a>	СНГ	<a href="#">76</a>	<a href="#">3,2</a>	<a href="#">6 791</a>
<a href="#">Россия</a>	СНГ	<a href="#">2 174</a>	<a href="#">1,1</a>	<a href="#">11 043</a>
<a href="#">Украина</a>	СНГ	<a href="#">191</a>	<a href="#">0,9</a>	<a href="#">2 219</a>
<a href="#">Азербайджан</a>	СНГ	<a href="#">74</a>	<a href="#">0,3</a>	<a href="#">5 871</a>
<a href="#">Молдова</a>	СНГ	<a href="#">18</a>	<a href="#">-1,2</a>	<a href="#">3 873</a>

<https://cbonds.ru/macroeconomics/>

# Узбекистан: инфляция

Показать карту



API



ADD-IN



Скачать в Excel



Скачать в pdf




Страна	Регион	ВВП годовой темп роста, %	Потребительская инфляция, %	Ставка центрального банка, %
<a href="#">Украина</a>	СНГ	<a href="#">0,9</a>	<a href="#">14,1</a>	<a href="#">15,5</a>
<a href="#">Казахстан</a>	СНГ	<a href="#">6,2</a>	<a href="#">11,8</a>	<a href="#">16,5</a>
<a href="#">Кыргызстан</a>	СНГ	<a href="#">13,1</a>	<a href="#">8,8</a>	<a href="#">9,25</a>
<a href="#">Узбекистан</a>	СНГ	<a href="#">7,2</a>	<a href="#">8,8</a>	<a href="#">14</a>
<a href="#">Россия</a>	СНГ	<a href="#">1,1</a>	<a href="#">8,8</a>	<a href="#">18</a>
<a href="#">Молдова</a>	СНГ	<a href="#">-1,2</a>	<a href="#">7,9</a>	<a href="#">6,25</a>
<a href="#">Беларусь</a>	СНГ	<a href="#">3,2</a>	<a href="#">7,4</a>	<a href="#">9,75</a>
<a href="#">Азербайджан</a>	СНГ	<a href="#">0,3</a>	<a href="#">5</a>	<a href="#">7</a>
<a href="#">Грузия</a>	СНГ	<a href="#">9,8</a>	<a href="#">4,3</a>	<a href="#">8</a>
<a href="#">Таджикистан</a>	СНГ	<a href="#">8,2</a>	<a href="#">3,5</a>	<a href="#">7,75</a>
<a href="#">Армения</a>	СНГ	<a href="#">5,9</a>	<a href="#">3,4</a>	<a href="#">6,75</a>
<a href="#">Туркменистан</a>	СНГ	<a href="#">6,3</a>		

<https://cbonds.ru/macroeconomics/>

# Узбекистан: кредитные рейтинги



Страна	M/S&P/F в ин. валюте
 <a href="#">Азербайджан</a>	Baa3/BB+/BBB-
 <a href="#">Армения</a>	Ba3/BB-/BB-
 <a href="#">Грузия</a>	Ba2/BB/BB
 <a href="#">Казахстан</a>	Baa1/BBB-/BBB
 <a href="#">Кыргызстан</a>	B3/B+/B
 <a href="#">Таджикистан</a>	B3/B/-
 <a href="#">Туркменистан</a>	Withdrawn/-/BB-
 <a href="#">Узбекистан</a>	Ba3/BB-/BB

# Кривые доходностей (yield curves)



## Кривые доходности

RUB USD EUR GBP CHF CNY

AMD AUD AZN BDT BGN BHD BRL CAD CLP CZK DKK EGP GEL HKD HUF IDR ILS INR JPY  
KES KRW KZT LKR MAD MUR MYR NAD NGN NOK NZD PEN PHP PLN RON SEK SGD TRY UZS  
VND XOF ZAR ZMW

UST Zero-coupon yield

22.07.2025 ✕ 22.08.2025 ✕

Добавить дату

Показать динамику

UST

Добавить дату

Показать динамику

UST Instantaneous forward rate

Добавить дату

Показать динамику

UST Par yield

Добавить дату

Показать динамику

UST One-year par forward rate

Добавить дату

Показать динамику

USD SOFR OIS Zero Curve

Добавить дату

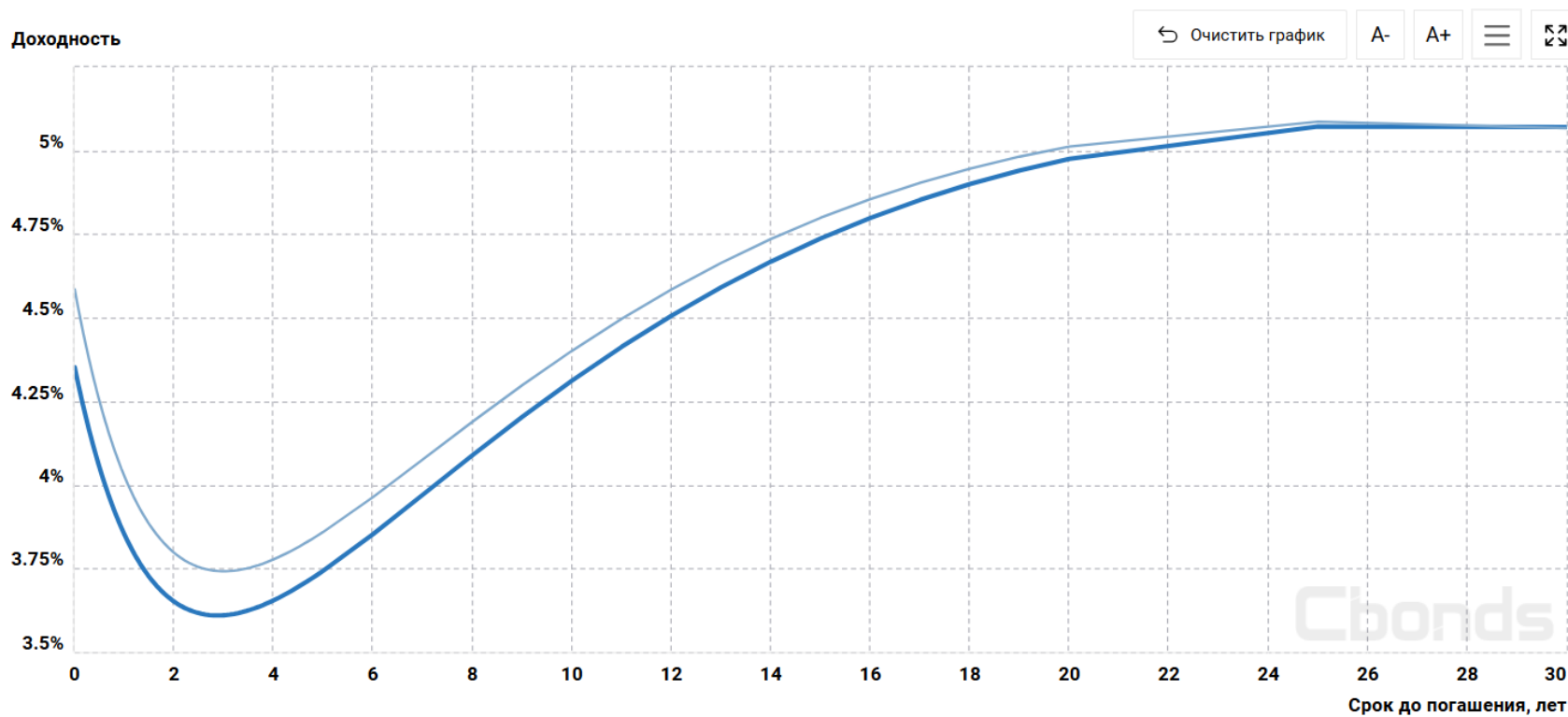
Показать динамику

USD FedFunds OIS Zero Curve

Добавить дату

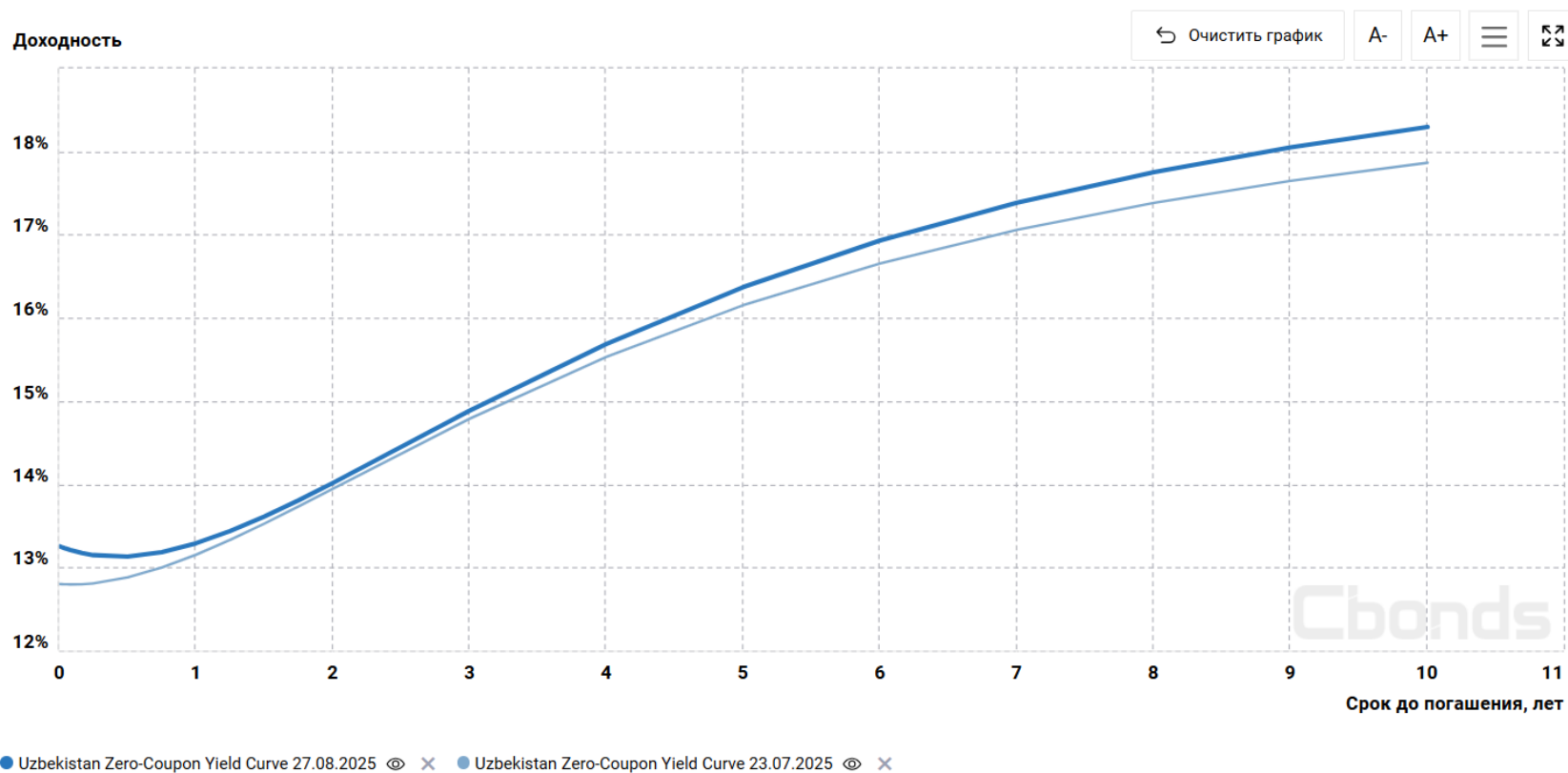
Показать динамику

# Кривые доходностей (yield curves)

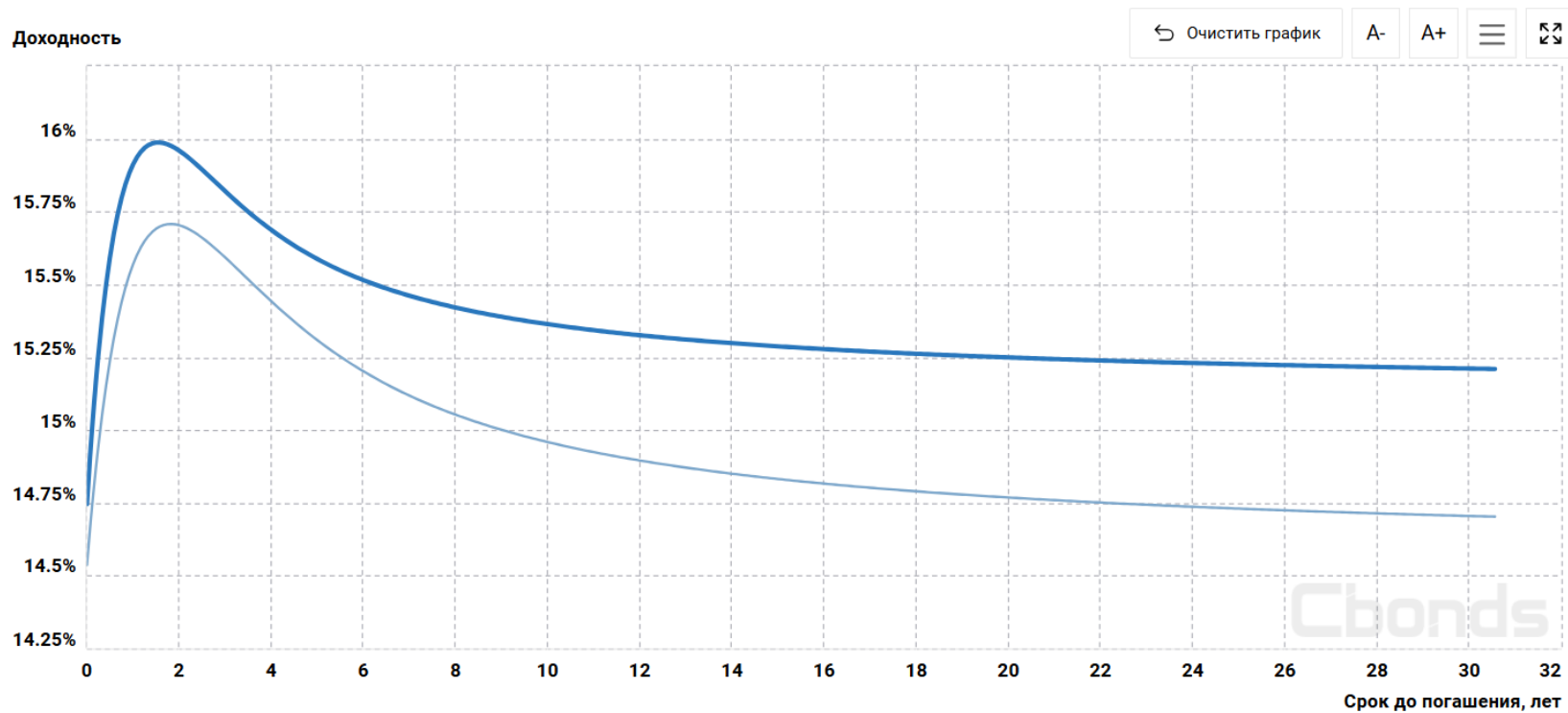


● UST Zero-coupon yield 22.08.2025 ☉ × ● UST Zero-coupon yield 22.07.2025 ☉ ×

# Кривые доходностей (yield curves)

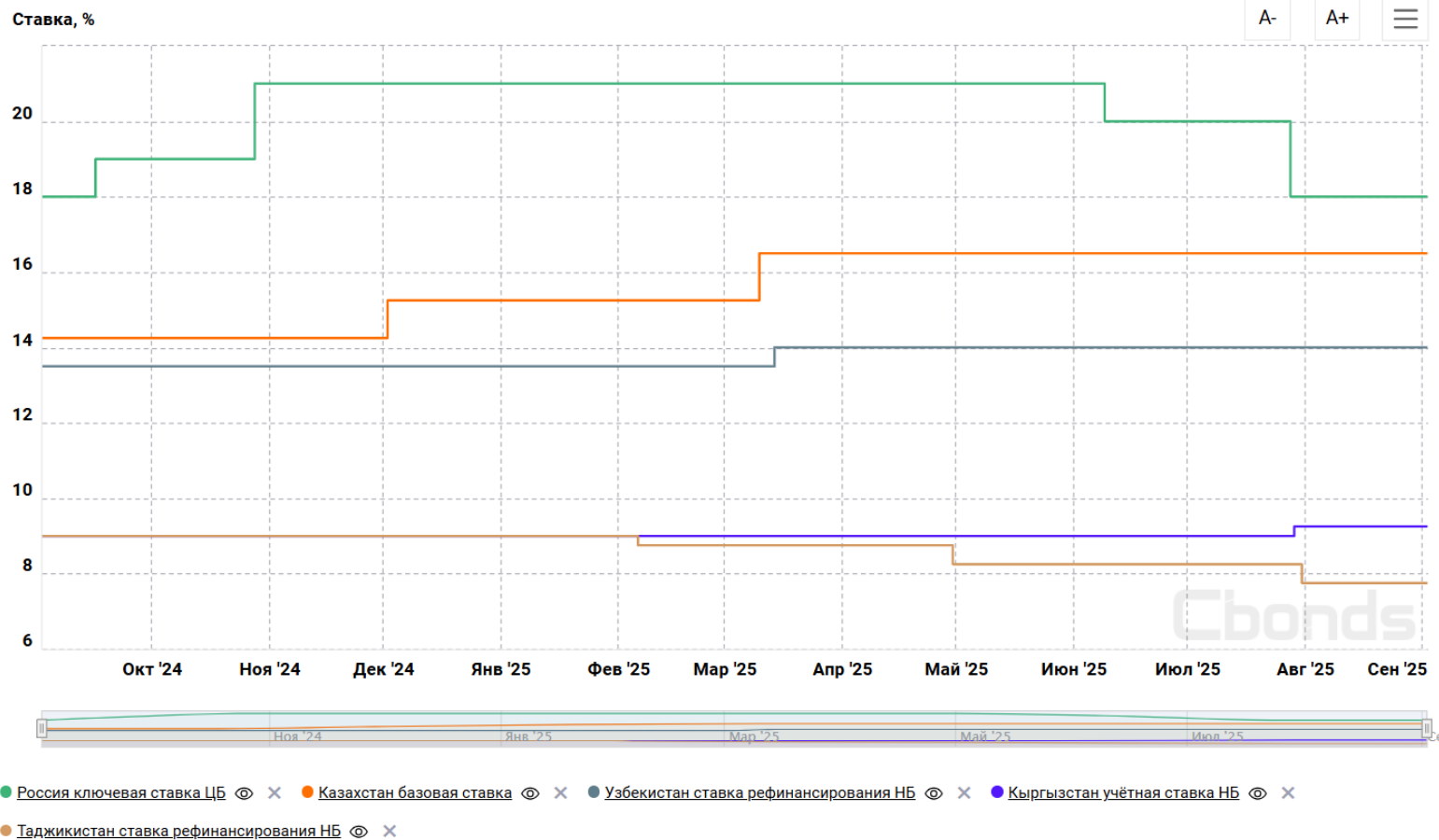


# Кривые доходностей (yield curves)



● KZT Yield Curve 29.08.2025 ☹ × ● KZT Yield Curve 29.07.2025 ☹ ×

# Ставки центральных банков



# Страницы стран: Узбекистан



## ИНДЕКСЫ ДЛЯ СРАВНЕНИЯ

Введите наименование

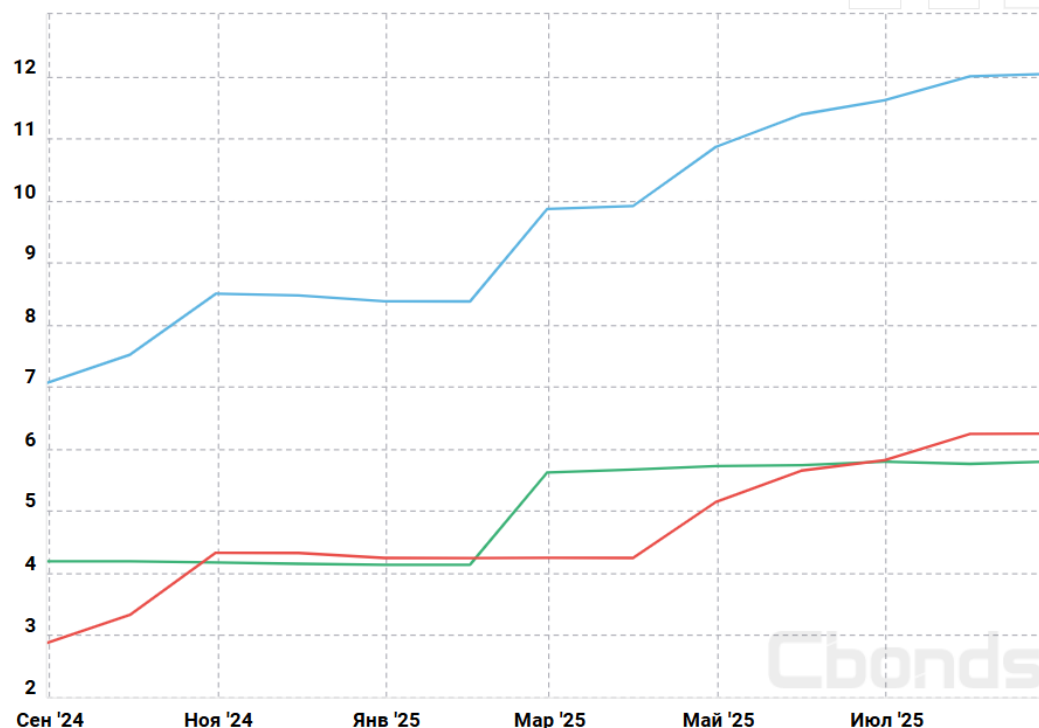
- [Объем рынка государственных еврооблигаций - Узбекистан](#)  
31.08.2025 5,797 млрд USD
- [Объем рынка государственных облигаций - Узбекистан](#)  
31.08.2025 4,62 млрд USD
- [Объем рынка еврооблигаций - Узбекистан](#)  
31.08.2025 12,042 млрд USD
- [Объем рынка корпоративных еврооблигаций - Узбекистан](#)  
31.08.2025 6,245 млрд USD
- [Объем рынка корпоративных облигаций - Узбекистан](#)  
31.08.2025 0,25 млрд USD
- [Объем рынка муниципальных еврооблигаций - Узбекистан](#)  
31.08.2025 0,000 млрд USD
- [Количество всех выпусков еврооблигаций - Узбекистан](#)  
31.08.2025 31 ед.
- [Количество выпусков государственных еврооблигаций в обращении - Узбекистан](#)  
31.08.2025 11 ед.

с 01.08.2024 по 02.09.2025 1Y 5Y 10Y

~ ||| Архив

Максимально доступный произвольный период - 10 лет

млрд USD



# Страницы стран: Узбекистан



## ИНДЕКСЫ ДЛЯ СРАВНЕНИЯ

Введите наименование

- [Объем рынка государственных еврооблигаций - Узбекистан](#)  
31.08.2025 5,797 млрд USD
- [Объем рынка государственных облигаций - Узбекистан](#)  
31.08.2025 4,62 млрд USD
- [Объем рынка еврооблигаций - Узбекистан](#)  
31.08.2025 12,042 млрд USD
- [Объем рынка корпоративных еврооблигаций - Узбекистан](#)  
31.08.2025 6,245 млрд USD
- [Объем рынка корпоративных облигаций - Узбекистан](#)  
31.08.2025 0,25 млрд USD
- [Объем рынка муниципальных еврооблигаций - Узбекистан](#)  
31.08.2025 0,000 млрд USD
- [Количество всех выпусков еврооблигаций - Узбекистан](#)  
31.08.2025 31 ед.
- [Количество выпусков государственных еврооблигаций в обращении - Узбекистан](#)  
31.08.2025 11 ед.

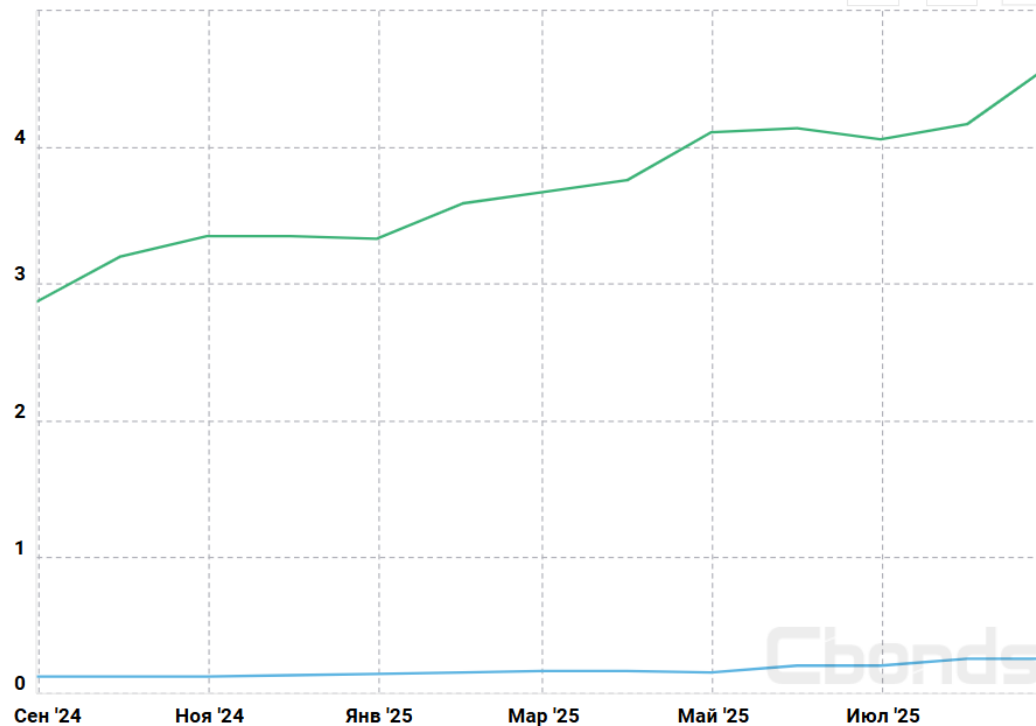
с 01.08.2024 по 02.09.2025 1Y 5Y 10Y

~ || Архив

Максимально доступный произвольный период - 10 лет

млрд USD

A- A+ ≡



Cbonds

# Облигации

Возможно, самая удобная в мире  
форма поиска облигаций 😊

cbonds.ru/bonds/?

Эмитент

Регион 0/8 Страна 0/191 Сектор 0/3 Отрасль 0/68

Статус 0/9 Тип 0/2 Валюта 0/156 Входит в индекс 0/196

Цена, % от номинала  
с по

Доходность, %  
от до

Дюрация, лет  
от до

Биржа 0/221

Размещение  
с по  
 с учетом доразмещений

Погашение  
с по  
 с учетом даты оферты

Рейтинги

Рейтинг эмитента в ин. валюте  
Агентство  
с по

Рейтинг эмитента в нац. валюте  
Агентство  
с по

Рейтинг эмиссии  
Агентство  
с по

Искать только с рейтингами эмитента / эмиссии / гаранта / поручителя

Классификатор

Найти Сохранить запрос Создать индекс

Очистить



# Облигации

Страна – Узбекистан ×

Статус – В обращении ×

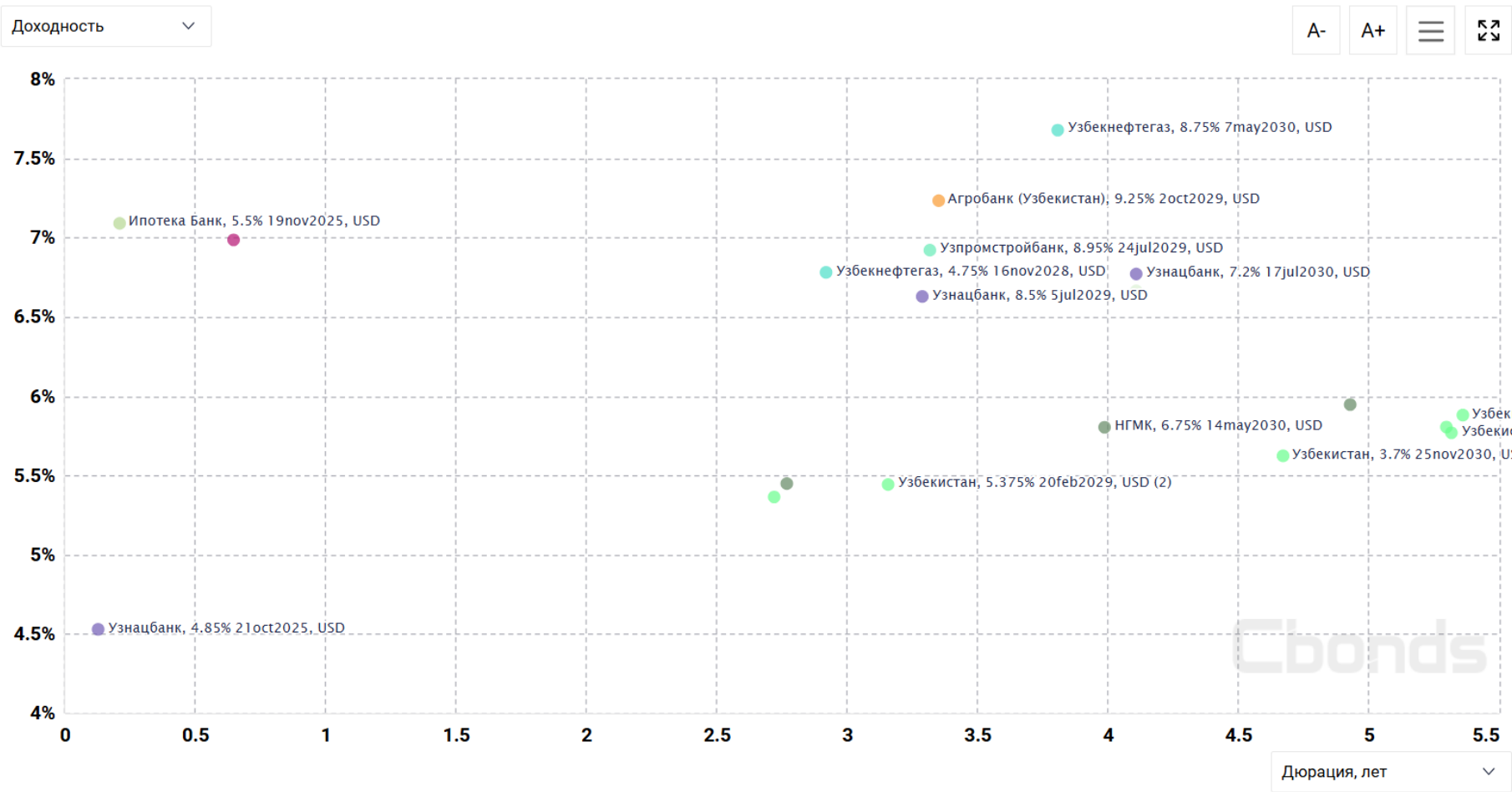
Тип – Еврооблигации ×

Размещение – с 01.09.2024 ×

Бумага	ISIN	Индикативная цена, %	Индикативная доходность, %	Валюта	Объем размещения	Минимальный торговый лот / Номинал	Непогашенный номинал
<a href="#">Агробанк (Узбекистан), 21.75% 2oct2026, UZS</a>	XS2903443369			UZS	700 000 000 000	2 500 000 000	2 500 000 000
<a href="#">Агробанк (Узбекистан), 9.25% 2oct2029, USD</a>	XS2891726296	107,48	7,232	USD	400 000 000	200 000	
<a href="#">НГМК, 6.7% 17oct2028, USD</a>	XS2902087936	103,76	5,448	USD	500 000 000	200 000	
<a href="#">НГМК, 6.75% 14may2030, USD</a>	XS3055730355	104,18	5,803	USD	500 000 000	200 000	
<a href="#">НГМК, 6.95% 17oct2031, USD</a>	XS2911115645	105,53	5,946	USD	500 000 000	200 000	
<a href="#">Навоийуран, 6.7% 2jul2030, USD</a>	XS3103532480	100,58	6,663	USD	300 000 000	200 000	
<a href="#">Узбекистан, 15.5% 25feb2028, UZS</a>	XS3013011468	103,66	14,175	UZS	6 000 000 000 000	2 500 000 000	2 500 000 000
<a href="#">Узбекистан, 5.1% 25feb2029, EUR</a>	XS3008639810	103,53	3,985	EUR	500 000 000	100 000	
<a href="#">Узбекистан, 6.9474% 25may2032, USD</a>	XS3008644737	106,33	5,880	USD	500 000 000	200 000	
<a href="#">Узбекнефтегаз, 8.75% 7may2030, USD</a>	XS3063464070	104,70	7,677	USD	850 000 000	200 000	
<a href="#">Узнацбанк, 17.95% 17jul2028, UZS</a>	XS3113490315	101,68	17,892	UZS	1 500 000 000 000	2 500 000 000	2 500 000 000
<a href="#">Узнацбанк, 7.2% 17jul2030, USD</a>	XS3107110390	102,21	6,770	USD	300 000 000	200 000	
<a href="#">Узпромстройбанк, 19.95% 25apr2028, UZS</a>	XS3025929269			UZS	649 730 000 000	2 500 000 000	

0/34 00

# Облигации: карта рынка (USD)



# Золото (<https://cbonds.ru/gold/>)

3 490,00 USD/тр.унцию

02.09.2025

Предыдущее значение  
3 474,90 USD/тр.унцию на 01.09.2025

Страна: Великобритания, рассчитывающая организация: [London Bullion Market Association \(LBMA\)](#)

с 03.09.2024 по 03.09.2025 3M 1Y 5Y 10Y

Архив

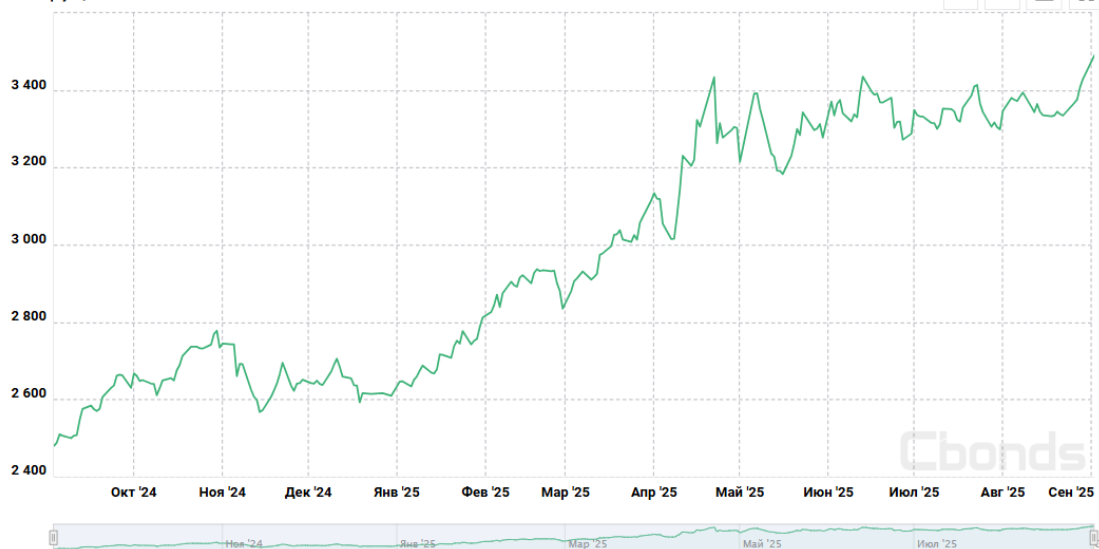
Максимально доступный произвольный период - 10 лет

+ Добавить элемент для сравнения

USD/тр.унцию

USD/тр.унцию

A- A+ ≡ ↕



## Новости

Три дня до старта I Российского форума драгоценных металлов Cbonds

12.05.2025 15:21

Goldman Sachs ожидает, что золото оторвется от серебра на фоне роста спроса со стороны центральных банков

07.05.2025 11:42

Goldman Sachs Sees Gold Breaking Away From Silver Amid Central Bank Demand Surge

06.05.2025 13:19

Новый выпуск бюллетеня по рынку драгоценных металлов за апрель 2025 года

05.05.2025 17:02

Названы самые выгодные товары для инвестиций в 2025 году

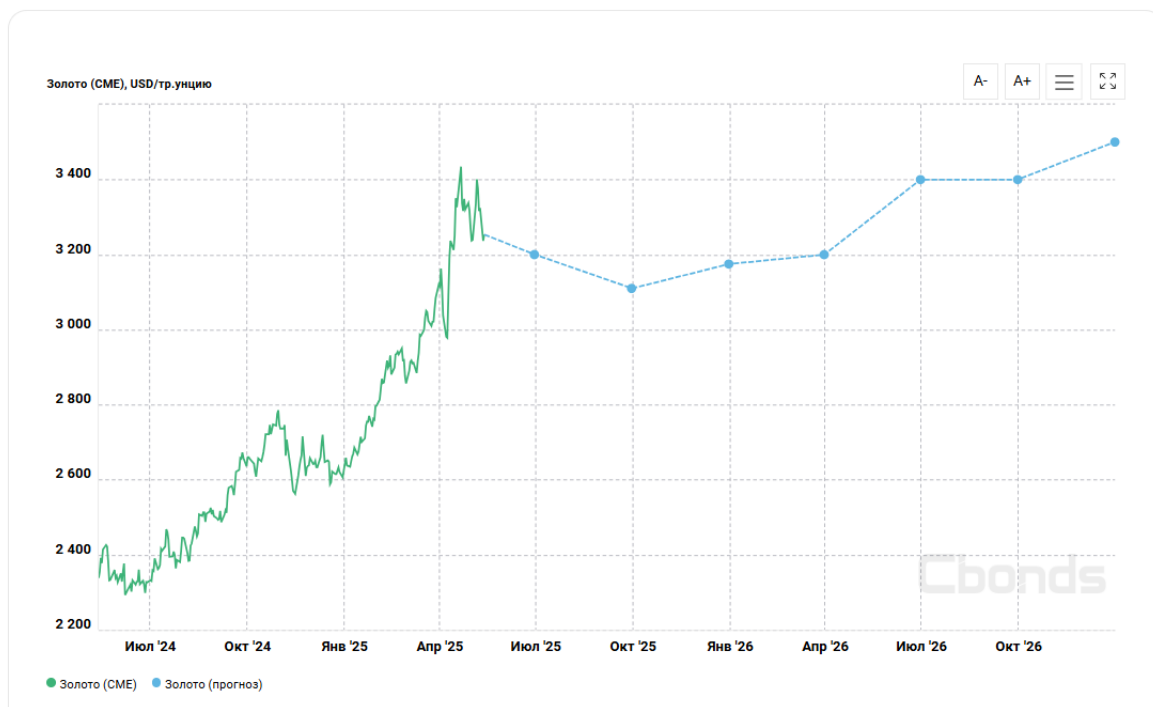
02.05.2025 17:31

[Показать все](#)



# Золото (<https://cbonds.ru/gold/>)

## Консенсус-прогноз

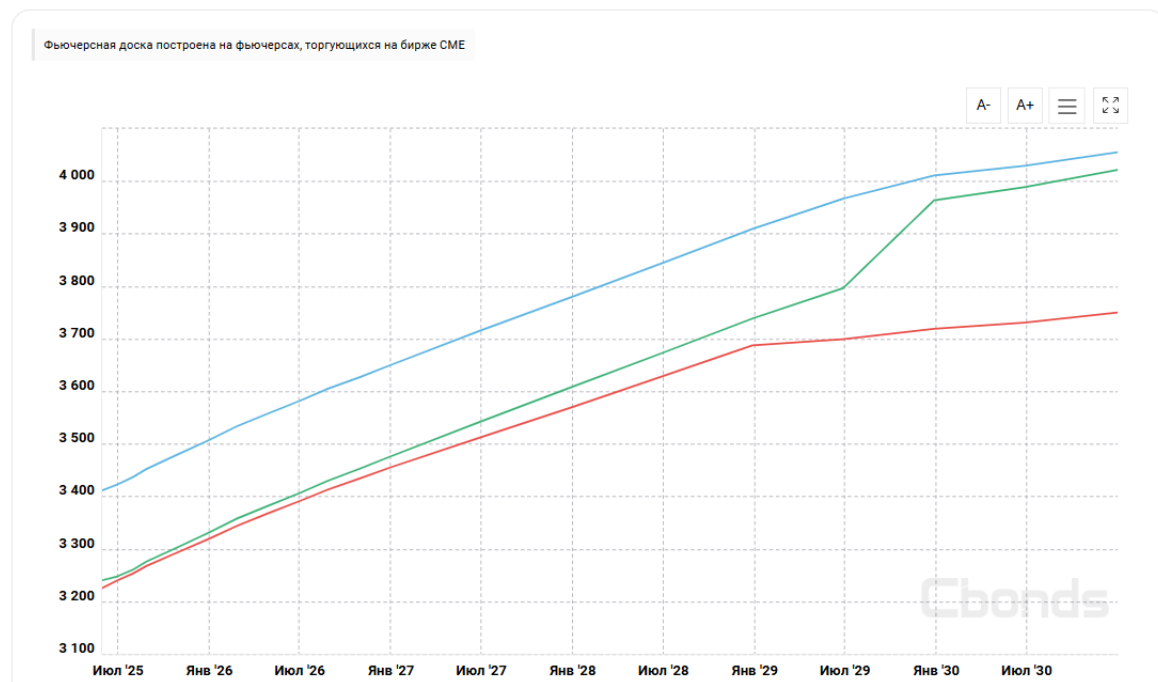


## Акции золотодобывающих компаний




# Золото (<https://cbonds.ru/gold/>)

## Фьючерсная доска




## Комментарии

### ВМО Capital Markets, Канада

 BMO International Economic Outlook  
02.05.2025

### УК Альфа-Капитал, Россия


 Еженедельный обзор от 12.05.2025  
13.05.2025




### Альфа-Банк, Россия

ALFA - Потенциал роста цены золота в пересчете на национальные валюты  
13.05.2025

### ВМО Capital Markets, Канада

 BMO U.S. Economic Outlook  
02.05.2025

### УК Альфа-Капитал, Россия

 Еженедельный обзор от 05.05.2025  
07.05.2025

[Показать все](#)

- **Облигации в золоте**
- **ПИФы на золото**
- **ETF**



# Нефть (<https://cbonds.ru/oil/>)



# Нефть (<https://cbonds.ru/oil/>)

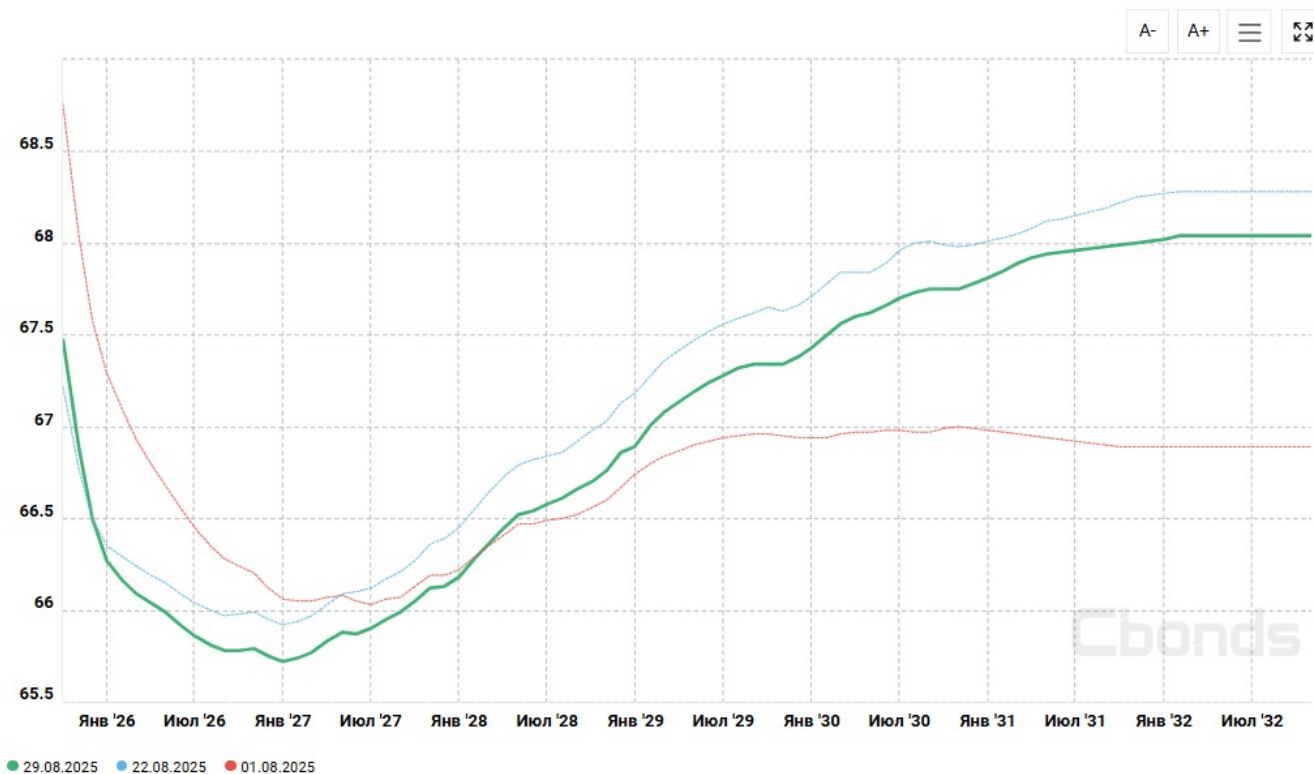


Cbonds

# Нефть (<https://cbonds.ru/oil/>)

## Фьючерсная доска

Фьючерсная доска построена на фьючерсах, торгующихся на бирже CME



# Товарные рынки: хлопок

центов/фунт

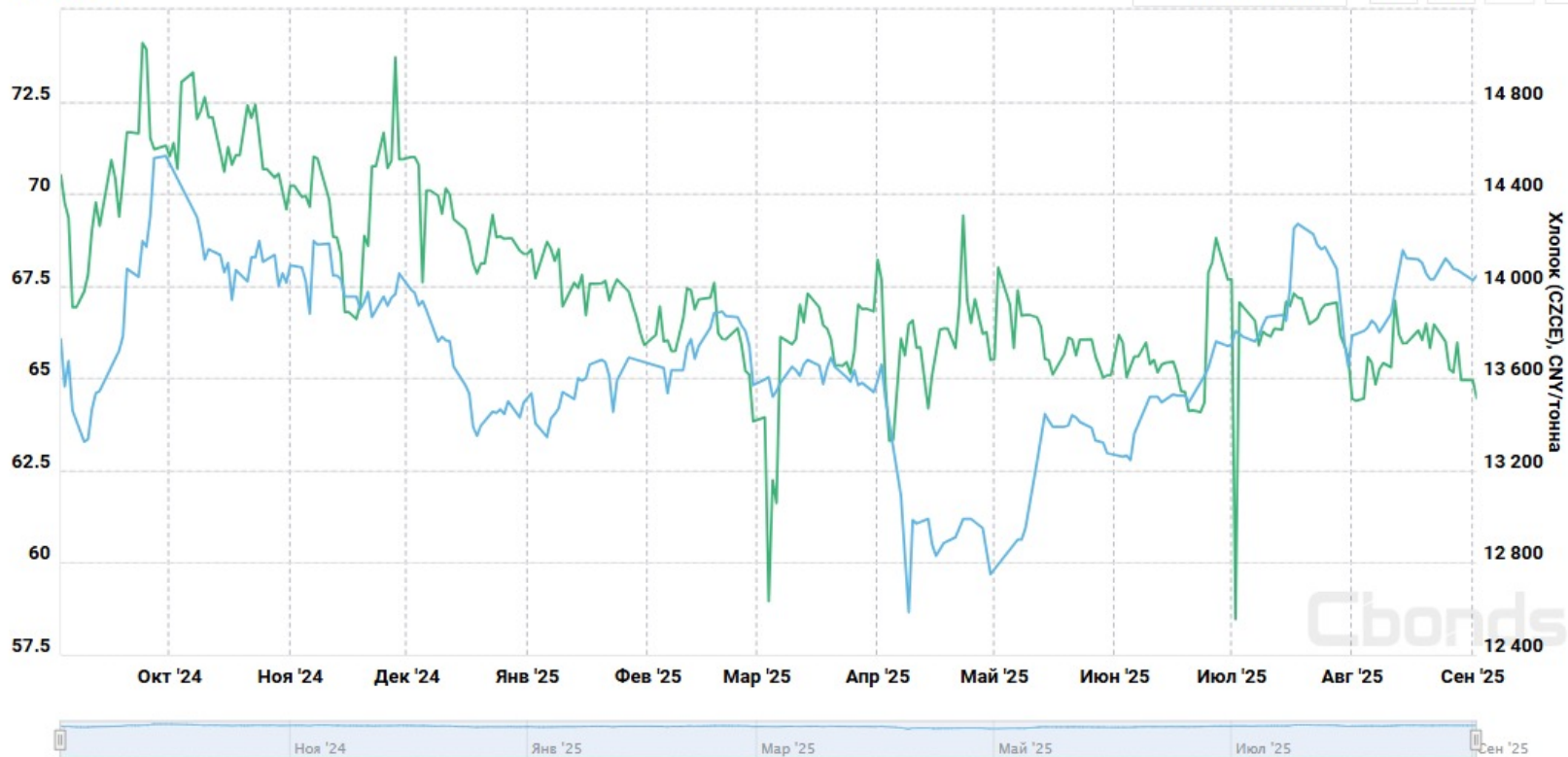
← Очистить график

A-

A+

≡

↕



Cbonds

● Хлопок ⓧ X ● Хлопок (CZCE) ⓧ X

# Акции

Название / Тикер / ISIN



Биржа 0/144

Страна 1/129

Отрасль 0/68

Входит в индекс 0/117

Тип акции 0/14

P/E

Дивидендная доходность, %

Капитализация, млн USD

с \_\_\_\_\_ по \_\_\_\_\_

с \_\_\_\_\_ по \_\_\_\_\_

с \_\_\_\_\_ по \_\_\_\_\_

Найти



Сохранить запрос

[Очистить форму](#)



Найдено записей: 135

Торги последние



ADD-IN

API

Скачать в Excel

Показать все столбцы

Передвинуть столбцы

Страна – Узбекистан

НАЗВАНИЕ АКЦИИ	ТИКЕР	EPS	КАПИТАЛИЗАЦИЯ, МЛН USD	ДАТА (UTC+3)	ВАЛЮТА	OPEN	MIN	MAX	LAST	ОБОРОТ, МЛН
<a href="#">UzAuto Motors, акция об.</a>	UZMT		1 375,23	10.09.2024 12:24	UZS	64 300	64 288	64 300	64 288	0,13
<a href="#">Узтрансгаз, акция об.</a>	UTGA		1 046,11	04.09.2024	UZS	21 237	21 237	21 237	21 237	0,02
<a href="#">Банк Ипак Йули, акция об.</a>	IPKY	943,91		10.09.2024 14:02	UZS	199,99	198	199,99	198	3,12
<a href="#">Трастбанк, акция об.</a>	TRSB	708,82		10.09.2024 14:02	UZS	9 000	9 000	9 000	9 000	2,54
<a href="#">ГАСК Кафолат, акция об.</a>	KFLT	647,62		02.04.2024	UZS	106	91,01	113	91,01	0,17
<a href="#">Агробанк (Узбекистан), акция об.</a>	AGBA	439,35		10.09.2024 13:24	UZS	578	566,01	580	579	0,35
<a href="#">Ипотека Банк, акция об.</a>	IPTB	313,32		10.09.2024 13:24	UZS	1,04	1	1,06	1,05	4,59

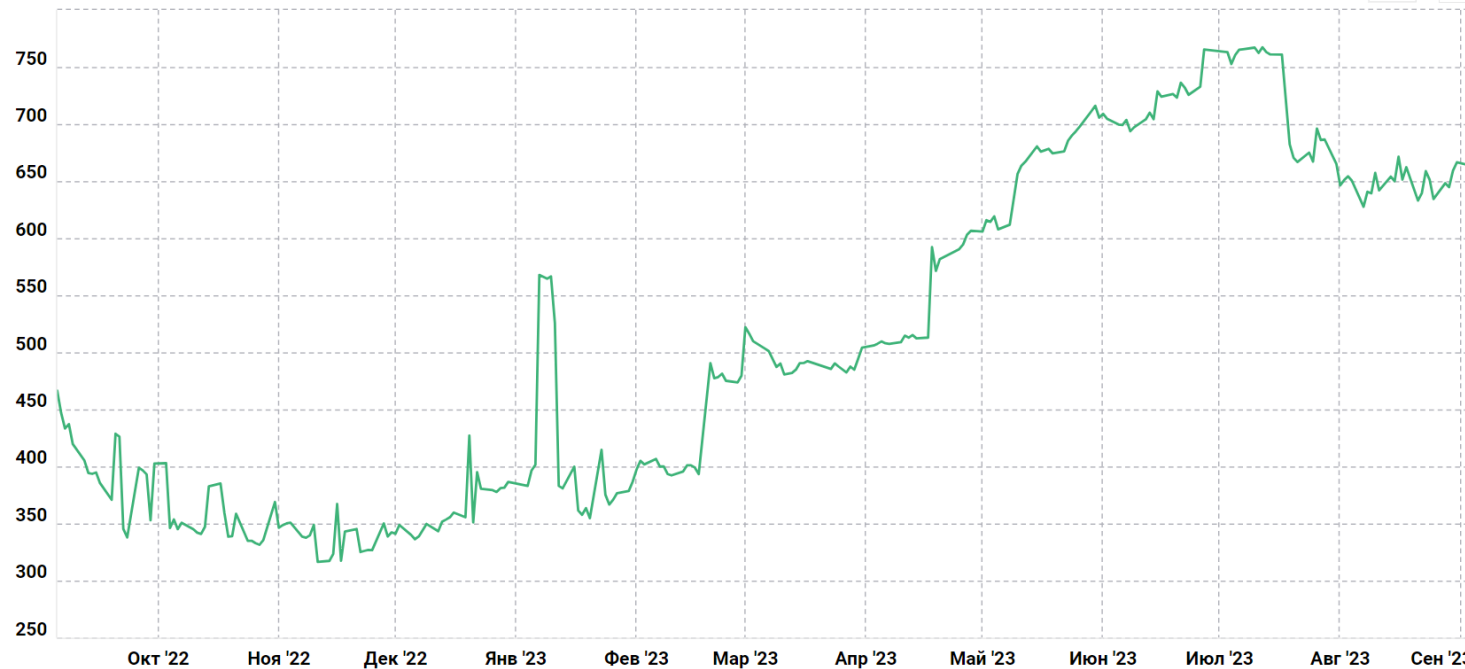


# UCI (Uzbekistan Composite Index)

Мак | Узб€ | Пои | Кол | Акц | Акц | Пои | Обь | Эко | UCI | Ресг | Equi | +

cbonds.ru/indexes/24983/

UCI (Узбекистан)



## Как работать с данными Cbonds?

- Сайт [www.cbonds.ru/www.cbonds.com](http://www.cbonds.ru/www.cbonds.com)
- Мобильное приложение Cbonds
- Excel Add-In (+ *R7 Office*)
- API & Datafeed решения

## API/datafeed решения

- Настройка требуемых данных – получаете только то, что нужно
- Настройка форматов получения (Web-сервис или выгрузка данных: CSV, XLS, XML, JSON)
- Интеграция с ПО разработчиков

**150+ клиентов и партнеров**

**<https://cbonds.ru/api/>**

**Спасибо за внимание!**



**Сергей Лялин**  
**Founder Cbonds,**  
**к.э.н., MBA**  
**[serg@cbonds.info](mailto:serg@cbonds.info)**